

Istruzioni per attivare un progetto ID su RESO

In questa sezione è spiegata la procedura attivare RESO (Registro Elettronico Ospedaliero) per l'Istruzione Domiciliare





Benvenuto, [redacted]

- HOME
- GRUPPI**
- PIANIFICAZIONE
- REGISTRO
- MATERIALE DIDATTICO
- ALUNNI
- DOCENTI

HOME

A.S.: 2024/25

L'operatore seleziona *Gruppi* in alto a sinistra

UTENTE [redacted]
 PROFILO [redacted]

ANNO	ISTITUTO
2024/25	RMPM10000B



ATTIVITA' DEGENZE			
		13/01/2025	Ordinaria
		13/01/2025	14/01/2025 Ordinaria
		13/01/2025	Ordinaria
		13/01/2025	Ordinaria
		10/01/2025	13/01/2025 Ordinaria

ELENCO GRUPPI [VAI ALL'ELENCO →](#)

	0	SIO PALIDORO CCPP PASSOSCURO	Secondaria II Grado	
--	---	---------------------------------	------------------------	--

ULTIMI ALUNNI REGISTRATI [VAI ALL'ELENCO →](#)

--	--



Benvenuto, [redacted]

- GRUPPI
- PIANIFICAZIONE
- REGISTRO
- MATERIALE DIDATTICO
- ALUNNI
- DOCENTI

GRUPPI

A.S.: 2024/25

Clicca qui per creare il nuovo gruppo del cdc

ELENCO GRUPPI

Nome Gruppo	Scuola	Tipo registro	Sezione Ospedaliera
SIO PALIDORO CCPP PASSOSCURO	Seco ... Il Grado	Ospedaliero	RMPM180008

Pag. 1 di 1

< 1 >

AGGIUNGI GRUPPO





Benvenuto, [redacted]

- 🏠
- 👤 GRUPPI
- 📅 PIANIFICAZIONE
- 📄 REGISTRO
- 📁 MATERIALE DIDATTICO
- 🎓 ALUNNI
- 👤 DOCENTI

GRUPPI > NUOVO GRUPPO

A.S.: 2024/25

DATI DEL GRUPPO

Nome del gruppo

Tipo registro

Sezione Ospedaliera/Ist. di Riferimento

Inventa il nome del gruppo (Ad esempio *ID 3F*) e prosegui nella compilazione


Ordine scuola

SAI VA

VAI A FINCO GRUPPI



Seleziona il tipo di registro



Ospedaliero

Domiciliare

Sezione Ospedaliera/Ist. di Riferimento

Ordine scuola

SALVA

VAI A ELENCO GRUPPI



Benvenuto, [nome]

- GRUPPI
- PIANIFICAZIONE
- REGISTRO
- MATERIALE DIDATTICO
- ALUNNI
- DOCENTI

GRUPPI > NUOVO GRUPPO

A.S.: 2024/25


DATI DEL GRUPPO

Nome del gruppo

Tipo registro

Sezione Ospedaliera/Ist. di Riferimento

Inserisci il codice
meccanografico di
riferimento



SAI VA

VAI A FINE GRUPPI



DATI DEL GRUPPO

Nome del gruppo


ID 3F

Tipo registro

Domiciliare

Sezione Ospedaliera/Ist. di Riferimento

**Seleziona
l'ordine di scuola
e SALVA**



Scuola d'infanzia

Scuola primaria

Scuola secondaria primo grado

Scuola secondaria secondo grado

SALVA

VAI A ELENCO GRUPPI

Operazione eseguita con successo

DATI DEL GRUPPO

Nome del gruppo

ID 3F

Tipo registro

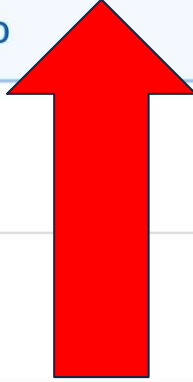
Domiciliare

Sezione Ospedaliera/Ist. di Riferimento

RMPM180009

Ordine scuola

Scuola secondaria secondo grado



Assicurati che
compaia questo
avviso di
conferma

DOCENTI

ALUNNI

CONSIGLI DI CLASSE

Operazione eseguita con successo

DATI DEL GRUPPO

Nome del gruppo

I

T

D

Spedaliera/Ist. di Riferimento

80009

Ordine scuola


Scuola secondaria secondo grado

DOCENTI

ALUNNI

CONSIGLI DI CLASSE

Ora cliccando su **DOCENTI** è possibile aggiungere al gruppo i docenti interessati al progetto ID



Operazione eseguita con successo

DATI DEL GRUPPO

DOCENTI

AGGIUNGI DOCENTE

ALUNNI

CONSIGLI DI CLASSE

Clicca qui per aggiungere uno alla volta i docenti al gruppo (Ricordati di salvare!)

ELIMINA

VAI A ELENCO GRUPPI





Benvenuto, [nome]

- GRUPPI
- PIANIFICAZIONE
- REGISTRO
- MATERIALE DIDATTICO
- ALUNNI
- DOCENTI

GRUPPI > DETTAGLIO GRUPPO > AGGIUNGI DOCENTE

A.S.: 2024/25

AGGIUNGI DOCENTE A GRUPPO

Selezionare il Docente

Selezionare la Disciplina

A-02_2 - Laboratorio del design (metalli)

Cliccando qui, il menu a tendina ti mostrerà solo i docenti già abilitati dal DS (i docenti mancanti non hanno fatto ancora richiesta/non sono stati ancora abilitati)

SALVA

VAI A DETTAGLIO GRUPPO



Ministero dell'Istruzione

Tutti i diritti riservati © 2019



Benvenuto, M [redacted]

- GRUPPI
- PIANIFICAZIONE
- REGISTRO
- MATERIALE DIDATTICO
- ALUNNI
- DOCENTI**

GRUPPI > DETTAGLIO GRUPPO > AGGIUNGI DOCENTE

A.S.: 2024/25

AGGIUNGI DOCENTE A GRUPPO

Selezionare il Docente

Selezionare la Disciplina

A-02_2 - Laboratorio del design (metalli)



Ora seleziona il docente e associalo alla sua disciplina e salva

SALVA

VAI A DETTAGLIO GRUPPO



Ministero dell'Istruzione

Tutti i diritti riservati © 2019



Benvenuto, [redacted]

- GRUPPI
- PIANIFICAZIONE
- REGISTRO
- MATERIALE DIDATTICO
- ALUNNI**
- DOCENTI

GRUPPI > DETTAGLIO GRUPPO > AGGIUNGI DOCENTE


A.S.: 2024/25

AGGIUNGI DOCENTE A GRUPPO

Selezionare il Docente

Selezionare la Disciplina

A-02_2 - Laboratorio del design (



Una volta creato il gruppo dei docenti per l'ID, è necessario inserire l'alunno in ID cliccando su **ALUNNI**

SALVA

VAI A DETTAGLIO GRUPPO



Ministero dell'Istruzione

Tutti i diritti riservati © 2019

13	I.TT MICHELANGELO BUONARROTI	1 T	Sezione Ospedaliera OPBG Palidoro	NO
14	CSPM08101E	1		NO
15	RMPS12000G	4	RMPM180019	NO
16	NAPM07000T	1 A	RMPM180019	NO
17	RMIS11400V	1	RMPM180019	NO
18	VTRC006014 Colosa	1	RMPM180019	NO
19	LTRC01000D	2	RMPM180019	NO
20	RCPM0400T Magistr Gulli	1	RMPM180019	NO

[AGGIUNGI ALUNNO](#)

Clicca qui per
aggiungere l'alunno

[PROSPETTO COMPLETO PDF](#)

[PROSPETTO COMPLETO WORD](#)



DATI DELL'ALUNNO

Compila le sezioni *Dati Anagrafici* e *Dati Scolastici*

Codice Fiscale *

Alunno senza codice fiscale

Cognome Alunno *

Nome Alunno *

Data di Nascita *



Sesso *

DATI SCUOLA DI APPARTENENZA

Codice Scuola di Appartenenza



Sezione Classe

Scuola Straniera

Indirizzo di Studio

Tutor/Coordinatore di Classe

DATI ANAGRAFICI

DATI SCOLASTICI

PROSPETTO SCOLASTICO

PERIODI DI DEGENZA/FORMAZIONE DOMICILIARE

Tipo

Inizio Frequenza

Fine Frequenza

Inizio Frequenza

Fine Frequenza

NUOVA DEGENZA

ULTERIORI INFORMAZIONI


SALVA

ELIMINA

VAI ALL'ELENCO ALUNNI



In questa sezione
bisogna inserire i
dati dell'ID cliccando
su NUOVA DEGENZA



DATI ANAGRAFICI



DATI SCOLASTICI



PROSPETTO SCOLASTICO



PERIODI DI DEGENZA/FORMAZIONE DOMICILIARE



Tipo	Inizio Frequenza	Fine Frequenza	Nr gg Frequenza	Gruppo
		NUOVA DEGENZA		

Ricordati di salvare ogni sezione compilata

ULTERIORI INFORMAZIONI



SALVA

ELIMINA

VAI ALL'ELENCO ALUNNI



CODICE FISCALE

ALUNNO

TIPO DEGENZA

INIZIO FREQUENZA

FINE FREQUENZA

SCNMTR08S43H501M

Tipo Degenza

Degenza Ordinaria

Assicurati di compilare in questo modo questa sezione

Inizio Frequenza



Fine Frequenza



Reparto

RALT

Gruppo

ID 3F

Elenco Docenti

SELEZIONA

DOCENTE

DISCIPLINA INSEGNATA

SALVA

ELIMINA

VAI A DETTAGLIO ALUNNO



CODICE FISCALE

ALUNNO

TIPO DEGENZA

INIZIO FREQUENZA

FINE FREQUENZA

0

15/01/2025

Tipo Degenza

Degenza Ordinaria

Inizio Frequenza

15/01/2025



Fine Frequenza



Reparto

RALT

Gruppo

ID 3F

Inserire qui la data di inizio dell'ID

Seleziona il Gruppo ID

Elenco Docenti

SELEZIONA

DOCENTE

DISCIPLINA INSEGNATA



A-02_2



A-09_5

CODICE FISCALE

ALUNNO

TIPO DEGENZA

INIZIO FREQUENZA

FINE FREQUENZA

0

15/01/2025

Tipo Degenza

Degenza Ordinaria

Inizio Frequenza

15/01/2025



Fine Frequenza

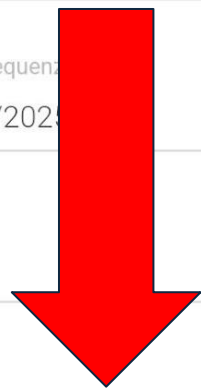


Reparto

RALT

Gruppo

ID CF



Una volta scelto il Gruppo, assicurati di spuntare uno ad uno i docenti

Elenco Docenti

SELEZIONA

DOCENTE

DISCIPLINA INSEGNATA



A-02_2



A-09_5

Inizio Frequenza

15/01/2025

Reparto

RALT

Elenco Docenti

Dopo aver salvato, i docenti del Gruppo ID possono visualizzare lo studente su RESO e inserire le lezioni

SELEZIONA

DOCENTE

DISCIPLINA INSEGNATA



A-02_2



A-09_5

SALVA

ELIMINA

VAI A DETTAGLIO ALUNNO

