

# Istruzioni per richiedere abilitazione Docente

In questa sezione è spiegata la procedura per richiedere l'abilitazione sul R.E.S.O. (Registro Elettronico Scuola in Ospedale)



**Attivazione del Codice Meccanografico su RESO:**  
Prima di procedere, è fondamentale che la scuola abbia  
un codice meccanografico attivo su RESO

The screenshot shows a Mozilla browser window with the address bar displaying <https://scuolainospedale.pubblica.istruzione.it/reso/private/registro/index>. A search bar at the top left contains the text "Ricerca Google". A large red arrow points to the search bar. Below the search bar, a dropdown menu shows search results, including "Ministero dell'Istruzione, dell'Università e della Ricerca" and "Registro Elettronico Scuole in Ospedale". The main content area displays a search result for "registro elettronico ospedaliero" with a link to [www.mozilla.org/it/firefox/new](https://www.mozilla.org/it/firefox/new). The right sidebar features a "MOZILLA FIREFOX" section with the Mozilla logo and a description of the browser. Below this, there are social media links for Wikipedia, Facebook, and YouTube, and a section titled "La gente cerca anche" with icons for Mozilla, Google Chrome, and Mozilla Corporation.

Ricerca sul browser “Registro Elettronico Scuola in Ospedale”

Ministero dell'Istruzione e del Merito



Assicurati di essere su questa pagina e scorri in basso

CHI SIAMO SERVIZI REGIONALI BUONE PRATICHE STORIE IN CORSIA NORMATIVA FORMAZIONE NOTIZIE **REGISTRO**

HOME / REGISTRO

## Ministero dell'Istruzione e del Merito

[CHI SIAMO](#) [SERVIZI REGIONALI](#) [BUONE PRATICHE](#) [STORIE IN CORSIA](#) [NORMATIVA](#) [FORMAZIONE](#) [NOTIZIE](#) [REGISTRO](#)

come obiettivo principale quello di favorire l'accesso ai documenti didattici degli studenti ospedalizzati e domiciliati. Tutti i documenti e le informazioni sull'attività didattica svolte nelle strutture ospedaliere e presso il proprio domicilio devono essere resi disponibili anche alle scuole di appartenenza e/o affidatarie e agli altri utenti autorizzati, quali i genitori.



**Clicca qui** per accedere al Registro Elettronico

**Clicca qui** per scaricare i Manuali Utente



## Login

Username:

[Username dimenticato?](#)

Inserisci il tuo username

Password:

[Password dimenticata?](#)

Inserisci la password

**ENTRA**

OPPURE



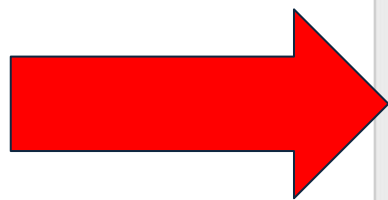
**Entra con SPID**



[Maggiori informazioni su SPID](#)  
[Non hai SPID?](#)

[Sign in with a digital identity from another European Country](#)

Sei un nuovo utente? [Registrati](#)

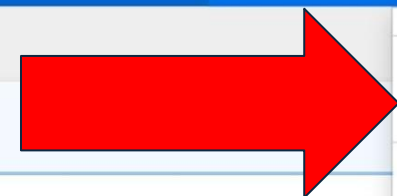


Accedi con le  
tue credenziali  
SPID



[Richiedi Abilitazione](#)

[Esci](#)



SELEZIONA IL PROFILO

Clicca sul tuo nome  
e poi su "Richiedi Abilitazione"

Compilare il modulo sottostante per richiedere l'abilitazione all'utilizzo del registro elettronico.


IAM-username

Codice Fiscale

Nome

Cognome

Email



Scegli un profilo

Codice Meccanografico dell'Istituto di Riferimento

Motivare la richiesta

Operatore

Docente

Osservatore

Autorizzo il trattamento dei dati personali

RICHIE

**Inserisci i tuoi dati (alla voce indirizzo e-mail si suggerisce di inserire un indirizzo personale e non quello istituzionale)**



## RICHIEDI ABILITAZIONE

Compilare il modulo sottostante per richiedere l'abilitazione all'utilizzo del registro elettronico.

IAM-username

Nome


Email

Codice Meccanografico dell'Istituto di Riferimento

Motivare la richiesta

 Autorizzo il trattamento dei dati personali

Richiedi al tuo dirigente il  
codice meccanografico del  
registro ospedaliero associato  
alla tua scuola



Compilare il modulo sottostante per richiedere l'abilitazione all'utilizzo del registro elettronico.

IAM-username \_\_\_\_\_ Codice Fiscale \_\_\_\_\_

Nome \_\_\_\_\_ Cognome \_\_\_\_\_

Email \_\_\_\_\_ Telefono\Cellulare \_\_\_\_\_

Codice Meccanografico dell'Istituto di Riferimento \_\_\_\_\_

Motivare la richiesta \_\_\_\_\_


Autorizzo il trattamento dei dati personali

Scegli un profilo

- Operatore
- Docente
- Osservatore

RICHIE

**Compila con i tuoi  
dati e poi nel menu a  
tendina seleziona  
DOCENTE**



Compilare il modulo sottostante per richiedere l'abilitazione all'utilizzo del registro elettronico.

IAM-username

Codice Fiscale

Nome

Cognome

Email

Telefono\Cellulare

Codice Meccanografico dell'Istituto di Riferimento


Scegli un profilo

Motivare la richiesta


Autorizzo il trattamento dei dati personali

RICHIEDI

Clicca qui e se l'operazione è andata a buon fine apparirà un banner verde



Operazione eseguita con successo



Assicurati che compaia questo avviso di conferma: il banner verde indica che il processo della richiesta è stato eseguito con successo (in caso contrario rivolgiti al dirigente, è probabile che la scuola non abbia ancora un codice meccanografico attivo su RESO)

## **Autorizzazione da parte del Dirigente:**

Affinché sia possibile per il docente accedere al RESO, è necessario attendere che il Dirigente autorizzi le richieste di abilitazione pervenute dai docenti sulla piattaforma RESO



Benvenuto [redacted]

- PIANIFICAZIONE
- REGISTRO
- CONSIGLI DI CLASSE
- MATERIALE DIDATTICO
- ALUNNI
- FIRMA PRESENZE

HOME

A.S.: 2024/25

UTENTE [redacted]  
 PROFILO DOCENTE  
 GRUPPO SIO PALIDORO CCPP  
 PASSOSCURO

ANNO	ISTITUTO
2024/25	RMPM10000B

ULTIME LEZIONI/ATTIVITA' FORMATIVE

VEDI TUTTO →

- 
- 
- 
- 
- 

Una volta abilitato dal Dirigente, entrando su RESO visualizzerai questa pagina

PIANIFICAZIONE IN CORSO [VEDI TUTTO →](#)

ELENCO ALUNNI ASSOCIATI [VEDI TUTTO →](#)